



# 名古屋港のここがポイント! 7



## 外国から名古屋港に 船が入港するまで



### 1 安全の確認 (名古屋港海上交通センター)

船が、港に入ってもいいか、確認をします。



### 2 行き先の案内 (氷先案内人・パイロット)


みなとは海から見ると、まるで迷路のようです。なので、案内人が船に乗り込んで、行き先を案内します。



### 3 船を岸につける手伝い (タグボート)

大きな船は、小回りができないため、タグボートに押しってもらって、岸につけます。

たくさんの  
人たちが協力  
しているのよ。



### 4 荷物の確認 (税関)

麻薬や拳銃など、持ち込むと犯罪になるものが入っていないか、確認をします。



### 5 病気の確認 (検疫所、植物検疫所、動物検疫所)

船に病気の人がないか調べます。荷物の中も、植物や動物に被害を与える病気や害虫がないかも調べます。